


STŘEŠNÍ KRYTINA

FALCOVANÁ ELEGANT

Střešní falcovaná krytina Elegant:

- Nadčasový design
- Rychlá montáž
- Lehká krytina
- Široká škála produktu



STŘEŠNÍ KRYTINA FALCOVANÁ ELEGANT

Střešní falcovaná krytina ELEGANT je produkt, který spojuje tradici s novou technologií falcovaných krytin. Střešní krytina falcovaná se stojatou drážkou se již delší dobu používá ve stavebnictví. Ideálně zapadá do trendů moderní architektury a často se používá při rekonstrukcích objektů v památkových zónách.

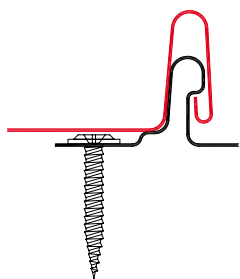
Střešní falcovaná krytina ELEGANT je ideálním řešením jak po stránce ekonomické, tak po stránce trvanlivosti a univerzálnosti. Tuto krytinu můžeme instalovat již od sklonu 8% (4,60) a nebo v případě členité střešní plochy. Tato krytina se dá použít v každých klimatických podmínkách. Nevyžaduje použití nákladných prvků střešní konstrukce jako u jiných střešních krytin.

Střešní falcovaná krytina ELEGANT je svým moderním vzhledem v kombinaci s přijatelnou cenou ideálním řešením Vaší střechy. Široká nabídka profilací, použití materiálů jako titan-zinek a organické povrchové úpravy polyester s širokou paletou barev, to vše přispívá k vyjimečnému vzhledu střešního pláště Vašeho domu.

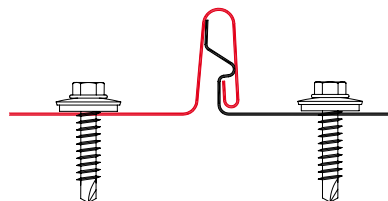
Práce se střešní falcovanou krytinou Elegant je snadná a rychlá díky speciálnímu zámku na zaklapnutí - **zaklapávačka**.

Střešní falcovaná krytina ELEGANT vyráběná firmou Balex Metal má dvě varianty systému kotvení:

1. skrytý spoj – speciálně profilovaný zámek zakrývá spojovací materiál kotvený do střešní konstrukce (obr. 1)
2. viditelný spoj (obr. 2)



OBR. 1. ZÁMEK FALCOVANÉ KRYTINY ELEGANT SE SKRYTÝM SPOJEM



OBR. 2. ZÁMEK FALCOVANÉ KRYTINY ELEGANT S VIDITELNÝM SPOJEM

TECHNICKÉ PARAMETRY

CHARAKTERISTIKA	STŘEŠNÍ FALCOVANÁ KRYTINA ELEGANT SKRYTÝ SPOJ				STŘEŠNÍ FALCOVANÁ KRYTINA ELEGANT PŘÍZNANÝ SPOJ			
	305	510	275	485	335	540	300	505
Modulová šířka [mm]	305	510	275	485	335	540	300	505
Výška profilu [mm]	25		37		25		37	
Délka max	7 000							
tloušťka plechu	0.50, 0.60, 0.70							
Druh oceli	S250GD - S280GD + Z275, tytan-cynk							
Povrchová úprava	polyester, polyester mat perla, HDP polyester mat, pozink, titan-zinek							
Barevnost	paleta barev Balex Metal							
Profilace	dvojitá široká, dvojitá úzká, jedna široká							
Tíha	ok. 4,5 kg/m ²							
Norma	CE dle ČSN-EN 14782:2008							

DRUHY A PROFILY STŘEŠNÍ FALCOVANÉ KRYTINY ELEGANT

STŘEŠNÍ KRYTINA FALCOVANÁ ELEGANT SE SKRYTÝM SPOJEM



STŘEŠNÍ KRYTINA FALCOVANÁ ELEGANT S VIDITELNÝM SPOJEM



STŘEŠNÍ KRYTINA FALCOVANÁ ELEGANT SE SKRYTÝM SPOJEM, DVOJITÁ STOJATÁ DRÁŽKA, ŠIROKÁ DVOJITÁ LINIE



STŘEŠNÍ KRYTINA FALCOVANÁ ELEGANT S VIDITELNÝM SPOJEM, DVOJITÁ STOJATÁ DRÁŽKA, ŠIROKÁ DVOJITÁ LINIE



STŘEŠNÍ KRYTINA FALCOVANÁ ELEGANT SE SKRYTÝM SPOJEM, DVOJITÁ STOJATÁ DRÁŽKA, UZKÁ DVOJITÁ LINIE



STŘEŠNÍ KRYTINA FALCOVANÁ ELEGANT S VIDITELNÝM SPOJEM, DVOJITÁ STOJATÁ DRÁŽKA, UZKÁ DVOJITÁ LINIE



STŘEŠNÍ KRYTINA FALCOVANÁ ELEGANT SE SKRYTÝM SPOJEM, DVOJITÁ STOJATÁ DRÁŽKA, JEDNA ŠIROKÁ LINIE



STŘEŠNÍ KRYTINA FALCOVANÁ ELEGANT S VIDITELNÝM SPOJEM, DVOJITÁ STOJATÁ DRÁŽKA, JEDNA ŠIROKÁ LINIE

